

SP 5260 feszítőszerszám





Egyetlen eszköz feszítésre, szorításra és húzásra - CORE csatlakozóval



Alapfelszereltség:

- Hordozó fogantyúba épített LED világítás
- Beépített gyorsító szelep
- Jobb fogást biztosító, újratervezett, ergonomikus vezérlő fogantyú
- CORE technológia: gyorsabb, biztonságosabb, egyszerűbb

Műszaki adatok	
Cikkszám	150.012.325
Alapvető műszaki adatok	
Típus	SP 5260
Csatlakozó típusa	CORE
Max. üzemi nyomás	720 / 72 bar/Mpa
Teljesítmény	
Max. feszítőerő	522 / 53.2 kN/t
Min. feszítőerő (EN 13204 szerint)	62 / 6.3 kN/t
Legnagyobb feszítő távolság	822 mm
Max. szorítóerő	127 / 13 kN/t
Max. húzóerő	82 / 8.4 kN/t
Irányelvek	2006/42/EC
Méret és tömeg	
Tömeg, üzemkészen	19.6 kg
Méretetek (H x SZ x M)	900 x 322 x 223 mm
Szabványok	
EN 13204 szerinti besorolás	BS62/822-19.6
NFPA 1936 szerinti megfelelés	igen
NFPA 1936, HPF	82 / 8.4 kN/t
NFPA 1936, HSF	117 / 11.9 kN/t
NFPA 1936, LPF	37 / 3.8 kN/t
NFPA 1936, LSF	58 / 5.9 kN/t

Tartozékok		
Húzó lánckészlet PCS 03	Húzó lánckészlet dobozban PCS 04	Vágócsúcs CTS 02
		
	Lánc adapter készlet PAS 03	
		

Főbb jellemzők

Könnyűsúlyú, teljesítménye változatlan

- Könnyű szállítani és kezelni
- Csökkenti a fizikai terheket
- Maximális teljesítmény, minimális tömeg



Hatékony profil a feszítőcsúcsokon

- Tökéletes megmarkolás minden helyzetben



Ergonomikus hordozó fogantyú

- Az optimalizált, ergonomikus hordozó fogantyú kialakítás javítja a felhasználó komfortérzését különféle testhelyzetű munkavégzésnél



Beépített LED világítás

- Nem kevesebb, mint 6 db LED nagyobb fényerővel
- A mentést végzők azonnal kezdenek a munkát, éjjel vagy nappal, anélkül, hogy beárnyékolnák saját magukat



Beépített gyorsító szelep

- Terhelésmentesen a karok gyorsabban nyílnak a kívánt távolságra, így a szerszám gyorsabban bevethető

Új vezérlő fogantyú

- Továbbfejlesztett, ergonomikus kialakítás, mely jobb fogást és optimális szerszám vezérelhetőséget eredményez

